

УЧИМСЯ С ОЛЕСЕЙ ЖУКОВОЙ ОБУЧАЮЩИЕ ПЛАКАТЫ

**1-3
ГОДА**

Олеся Жукова ЗАПУСКАЕМ РЕЧЬ!

**12
ПЛАКАТОВ**

УРОК 1. Посмотри и повтори

<p>ОЛЯ КАЧАЕТ КУКЛУ: «А-А-А!»</p>	<p>ОВОЕ ПОДАРИЛИ ПОДАРОК, ОН УДИВИЛСЯ: «О-О-О».</p>	<p>ОВОА И ТИМА ВСТРЕТИЛИСЬ, УЛЫБАЮТСЯ ДРУГ ДРУГУ: «И-И-И!»</p>
<p>АНЯ ПРИЧЕСЫВАЕТ ОВОУ. ОВОЕ БОЛЬНО: «Э-Э-Э!»</p>	<p>ТОЛЯ ХОТЕЛ СЪЕСТЬ КОНФЕТКУ, ОТКРЫЛ КОРОБКУ, А КОНФЕТКИ ЗАКОНЧИЛИСЬ: «У-У-У!»</p>	<p>МАМА УШЛА И МАЛЫШ РАСПЛАКАЛСЯ: «УА».</p>
<p>ОЛЯ СПРЯТАЛАСЬ. ОВОА НЕ ВИДИТ ОЛЮ. ОВОА ЗОВЁТ ОЛЮ: «АУ!»</p>	<p>ОСЛИК ГРОМКО КРИЧИТ: «ИА-ИА!»</p>	<p>«КТО ТУТ? ТУТ МАМА И МЯУ».</p>
<p>МАМА ОБНЯЛА МАЛЫША, ГОВОРИТ ЕМУ: «МЫ!»</p>	<p>ПОКАЖИТЕ РУКОЙ НА СЕБЯ, ПРОИЗНЕСИТЕ, ГОЛОСОМ ВЫДЕЛЯЯ СЛОВО: «МАМА». ЗАТЕМ ПОКАЖИТЕ НА РИСУНКЕ: «И У МАЛЫША МАМА».</p>	



УЧИМСЯ ГОВОРИТЬ
РАСШИРЯЕМ КРУГОЗОР
РАЗВИВАЕМ РЕЧЬ
И МЫШЛЕНИЕ

УРОК 3. Запомни, кто как разговаривает

<p>БЕ-БЕ</p>	<p>АВ-АВ</p>	<p>КВА-КВА</p>
<p>МЯУ-МЯУ</p>	<p>З-З-З</p>	<p>Ф-Ф-Ф</p>
<p>ИА-ИА</p>	<p>МУ-МУ</p>	
<p>КАР-КАР</p>	<p>Ж-Ж-Ж</p>	<p>Ш-Ш-Ш</p>
<p>УХ-УХ</p>	<p>ПИ-ПИ</p>	<p>КРЯ-КРЯ</p>
<p>МЕ-МЕ</p>	<p>ХРЮ-ХРЮ</p>	

Уважаемые родители и педагоги!

С помощью плакатов гораздо легче учить ребенка — то, что всегда перед глазами, запоминается быстро и без особого труда.

Рассматривая яркие забавные картинки, малыш быстро научится произносить свои первые слова и простые предложения, станет лучше понимать речь взрослых, получит новые представления об окружающем мире.

Правила работы с плакатами

- Здесь вы найдете 12 плакатов, на которых последовательно расположены задания по принципу «от простого к сложному», что значительно облегчит малышу процесс обучения. Вынимайте плакаты, начиная с центрального разворота. Прикрепите плакат к стене. Вы можете повесить только один плакат, а затем добавить следующий, а можете расположить на стене сразу шесть плакатов. Затем переверните плакаты на другую сторону и выполняйте следующие задания.

- Подведите малыша к плакату и рассмотрите с ним рисунки. Объясните смысл каждой маленькой сценки. Стимулируйте малыша повторять вслед за вами небольшие реплики, выделенные синим шрифтом, задавая наводящие вопросы: «Как девочка баюкает куклу? Как мальчик удивился?». Избегайте слов: «говори, скажи». Если ребенок затрудняется с ответом, помогите ему: «Девочка говорит: Бай-бай! Повтори за мной».

- Занимаясь с ребенком, старайтесь, чтобы он обращал внимание на вашу артикуляцию. Для этого расположитесь так, чтобы малыш хорошо видел ваше лицо. Если ребенок не смотрит на ваши губы, можно привлечь его внимание, поставив указательный палец себе на подбородок. Произнесите звукоподражания и слова медленно, чтобы ребенок увидел движения губ и щек, которые передают последовательность смены звуков.

- Стимулируя малыша повторять простые слова, не забывайте произносить их несколько раз — сначала медленно, а затем быстрее, чтобы ребенок увидел и услышал, как слово произносится. Не расстраивайтесь, если малыш не повторяет слова сразу. У всех детей разный темп усвоения и развития речи.

- Используйте бытовые ситуации для того, чтобы закрепить новые речевые возможности ребенка. Малыш уронил игрушку? «Бах!», — говорите за него, а потом стимулируйте повторить реплику за вами. Ребенок увидел на улице проезжающую машину? «Би-би поехала, ты видел би-би?», — обращайтесь к малышу, а потом просите его ответить на вопрос: «Что мы с тобой видели?» Такие ситуации помогут ребенку осознать, для чего мы пользуемся речью, и спустя какое-то время, он сам начнет активно говорить.

Успехов вам и вашему малышу!

Что я пью?




КЕФИР




ВОДУ



ЧАЙ



СОК



ЛИМОНАД




МОЛОКО

**Я
ПЬЮ...**



УРОК 6. Кто и что перед тобой?



ЛУГ



ВОТ



ДОМ




САД



НОЧЬ

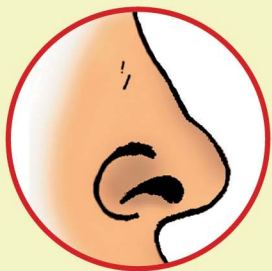


ЛЕС

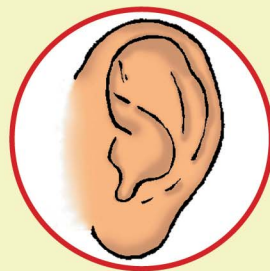



ДЕНЬ

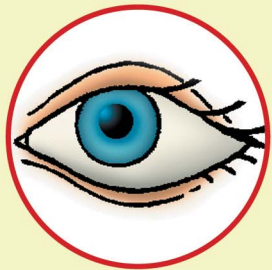
Что чем делаем?




**НОСОМ
НЮХАЕМ**



**УШАМИ
СЛУШАЕМ**



**ГЛАЗАМИ
СМОТРИМ**



**ртом
ЕДИМ**



**РУКАМИ
ТРОГАЕМ**



**НОГАМИ
ИДЁМ**



УДК 372.3/4
ББК 74.924.8
Ж86

Художники: А. Кузнецова, С. Емельянова, О. Серебрякова

Жукова, Олеся Станиславовна.

Ж86 Запускаем речь! Обучающие плакаты / О. С. Жукова. — Москва : Издательство АСТ, 2024. — 24 с. : ил. — (Учимся с Олесей Жуковой).

ISBN 978-5-17-160774-6

Этот альбом представляет собой набор обучающих плакатов для развития речи у детей раннего возраста. Заниматься с маленьким ребенком очень непросто, но эти плакаты, безусловно, привлекут его внимание. Рассматривая яркие рисунки, юный ученик научится произносить свои первые слова и предложения, станет лучше понимать речь взрослых, получит новые представления об окружающем мире.

Для дошкольного возраста.

УДК 372.3/.4
ББК 74.924.8

АСТ

ISBN 978-5-17-160774-6

© О. Жукова, 2023
© А. Кузнецова, иллюстрации, 2012
© С. Емельянова, иллюстрации, 2012
© О. Серебрякова, иллюстрации, 2012
© ООО «Издательство АСТ», 2024
© В оформлении использованы материалы,
предоставленные фотобанком Shutterstock/
FOTODOM

0+

Издание развивающего обучения
Дамыту бойынша оқу басылымы
Для занятий взрослых с детьми дошкольного возраста (текст читают взрослые)

Серия «Учимся с Олесей Жуковой»

Олеся Станиславовна Жукова

ЗАПУСКАЕМ РЕЧЬ!

Обучающие плакаты

Ответственный редактор *М. Тумановская*
Технический редактор *А. Аргутина*
Художественное оформление *Е. Лукашенко*
Компьютерная верстка *Е. Беляевой*
Корректор *А. Попова*

Подписано в печать 14.10.2023. Формат 62×90/6. Усл. печ. л. 4,12.

Печать офсетная. Бумага мелованная. Гарнитура PragmaticaC.

Тираж экз. Заказ

Общероссийский классификатор продукции ОК-034-2014 (КПЕС 2008);

58.11.1 — книги, брошюры печатные

ТР ТС 007/2011

Произведено в Российской Федерации. Дата изготовления: ноябрь 2023 г.

Изготовитель: ООО «Издательство АСТ»

129085, Российская Федерация: г. Москва, Звездный бульвар, д. 21, строение 1,
комната 705, пом. I, 7 этаж.

Наш электронный адрес: WWW.AST.RU E-mail: ask@ast.ru

Адрес места осуществления деятельности по изготовлению продукции: 123112,
Российская Федерация,

г. Москва, Пресненская наб., д. 6, стр. 2. Деловой комплекс «Империya», 14, 15 этажи.

«АСТ баспасы» ЖШҚ

129085, Мәскеу қ., Звездный бульвары, 21-үй, 1-құрылыс,
705-бөлме, I жай, 7-қабат

Біздің электрондық мекенжайымыз: www.ast.ru E-mail: ask@ast.ru

Интернет-магазин: www.book24.kz

Интернет-дүкен: www.book24.kz



Импортер в Республику Казахстан и Представитель по приему
претензий в Республике Казахстан — ТОО «РДЦ Алматы», г. Алматы.

Қазақстан Республикасына импорттаушы және Қазақстан
Республикасында наразылықтарды қабылдау бойынша
өкіл — «РДЦ-Алматы» ЖШС, Алматы қ., Домбровский көш., 3«а»,
Б литері, офис 1.

Тел.: 8 (727) 251 59 90, 91, факс: 8 (727) 251 59 92 ішкі 107;

Тауар белгісі: «АСТ»

Өндірілген жылы: қараша 2023

Өнімнің жарамдылық мерзімі шектелмеген.

Өндірген мемлекет: Ресей

Сертификаттау қарастырылған

Мы в социальных сетях. Присоединяйтесь!

<https://vk.com/ast.deti>

<https://t.me/astdeti>

<https://dzen.yandex.ru/astdeti>